



# In der Bücherei


## Steckbrief – Mein Lieblingsbuch:

Die Steckbriefe können in der Klasse aufgehängt werden.

## Weiterführende Unterrichtsideen:

- Gemeinsam kann in der Klasse eine Klassenbücherei eingerichtet werden, in der die Kinder Bücher ausleihen können.
- Für den Besuch der Bücherei kann die Lehrkraft den Kindern Aufträge geben, wie z. B. ein Sachbuch zu einem bestimmten Thema zu finden, ein Buch eines bestimmten Autors zu finden usw.

## Lösung:



1. Der Mann an der Anmeldung begrüßt eine Besucherin.
2. Man kann diese Bücher ausleihen: Abenteuer, Sachbücher, Comics, Jugendliteratur, Märchen, Bilderbücher.
3. Das Kind mit den Kopfhörern hört Musik oder ein Hörbuch.

### Was ist eine Bücherei?

Bücher, Zeitschriften, CDs oder Filme nennt man auch Medien. Beim Lesen, Hören oder Anschauen der Bilder erfährst du eine spannende Geschichte oder bekommst zum Beispiel Informationen über Menschen oder Tiere. In einer Bücherei findest du viele verschiedene Medien. All diese Medien kannst du für eine bestimmte Zeit ausleihen und mit nach Hause nehmen. Manchmal gibt es in der Bücherei auch Computer, auf denen du dir Seiten im Internet ansehen kannst.

<p><b>Warst du schon einmal in einer Bücherei? Erzähle.</b></p>	<p><b>Was liest du gerne? Erzähle.</b></p>
<p><b>Wo liest du gerne? Erzähle.</b></p>	<p><b>Was machst du gerne am Computer? Erzähle.</b></p>
<p><b>Was machst du gerne im Internet? Erzähle.</b></p>	<p><b>Was schaust du gerne im Fernsehen? Erzähle.</b></p>



**Suche diese Medien auf dem Wimmelbild:**

Buch

Computer

Handy

Fernseher

Zeitschrift

CD



**Beantworte die Fragen:**

1. Was macht der Mann an der Anmeldung?

---



---

2. Welche Bücher kann man ausleihen?

---



---

3. Was macht das Kind mit den Kopfhörern?

---



---



Name: \_\_\_\_\_

Datum: \_\_\_\_\_

### Was ist eine Bücherei?

Bücher, Zeitschriften, CDs oder Filme nennt man auch Medien. Beim Lesen, Hören oder Anschauen der Bilder erfährst du eine spannende Geschichte oder bekommst zum Beispiel Informationen über Menschen oder Tiere. In einer Bücherei findest du viele verschiedene Medien. All diese Medien kannst du für eine bestimmte Zeit ausleihen und mit nach Hause nehmen. Manchmal gibt es in der Bücherei auch Computer, auf denen du dir Seiten im Internet ansehen kannst.



Unterstreiche die Wörter zu den Bildern im Text.



Was kann man in einer Bücherei alles machen?

\_\_\_\_\_

\_\_\_\_\_

\_\_\_\_\_

\_\_\_\_\_

\_\_\_\_\_

Warst du schon einmal in der Bücherei? Was hast du dort gemacht?

\_\_\_\_\_

\_\_\_\_\_

\_\_\_\_\_

\_\_\_\_\_

\_\_\_\_\_





### Suche diese Gegenstände auf dem Wimmelbild:

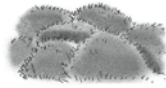
Blume



Vogel



Moos



Raupe



Obst



Drehbild



- Wie sieht der Gegenstand aus?
- Kann man ihn hören?
- Wie fühlt er sich an?
- Wie riecht er?
- Wie schmeckt er?



### Beantworte die Fragen:

1. Welches Kind benutzt seine Augen zum Untersuchen?

---



---

2. Welche zwei Kinder benutzen ihre Ohren zum Hören?

---



---

3. Welche zwei Kinder benutzen ihre Nase zum Riechen?

---



---

4. Welche vier Kinder benutzen ihren Tastsinn?

---



---

5. Welche drei Kinder benutzen ihren Mund zum Schmecken?

---



---




---

## Sehen



Bastle ein Drehbild.


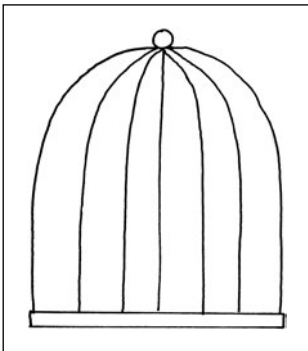
1. Schneide die Bilder aus.



2. Klebe den Holzspieß auf der Rückseite des ersten Bildes mit Klebestreifen fest.

3. Klebe das andere Bild auf die Rückseite des ersten Bildes.

Drehe das Bild schnell zwischen den Fingern.  
Was siehst du?



## Hören



Bastelt ein Geräusche-Memory®.  
Füllt jeweils in zwei Überraschungseier die gleichen Dinge.  
Diese Dinge könnt ihr einfüllen:



Erbsen



Blätter




Kürbiskerne



Sand



Steine



Haselnüsse



Rindenstücke



Gras

Schüttelt die Eier und erratet, welche zusammengehören.



# Mein Körper

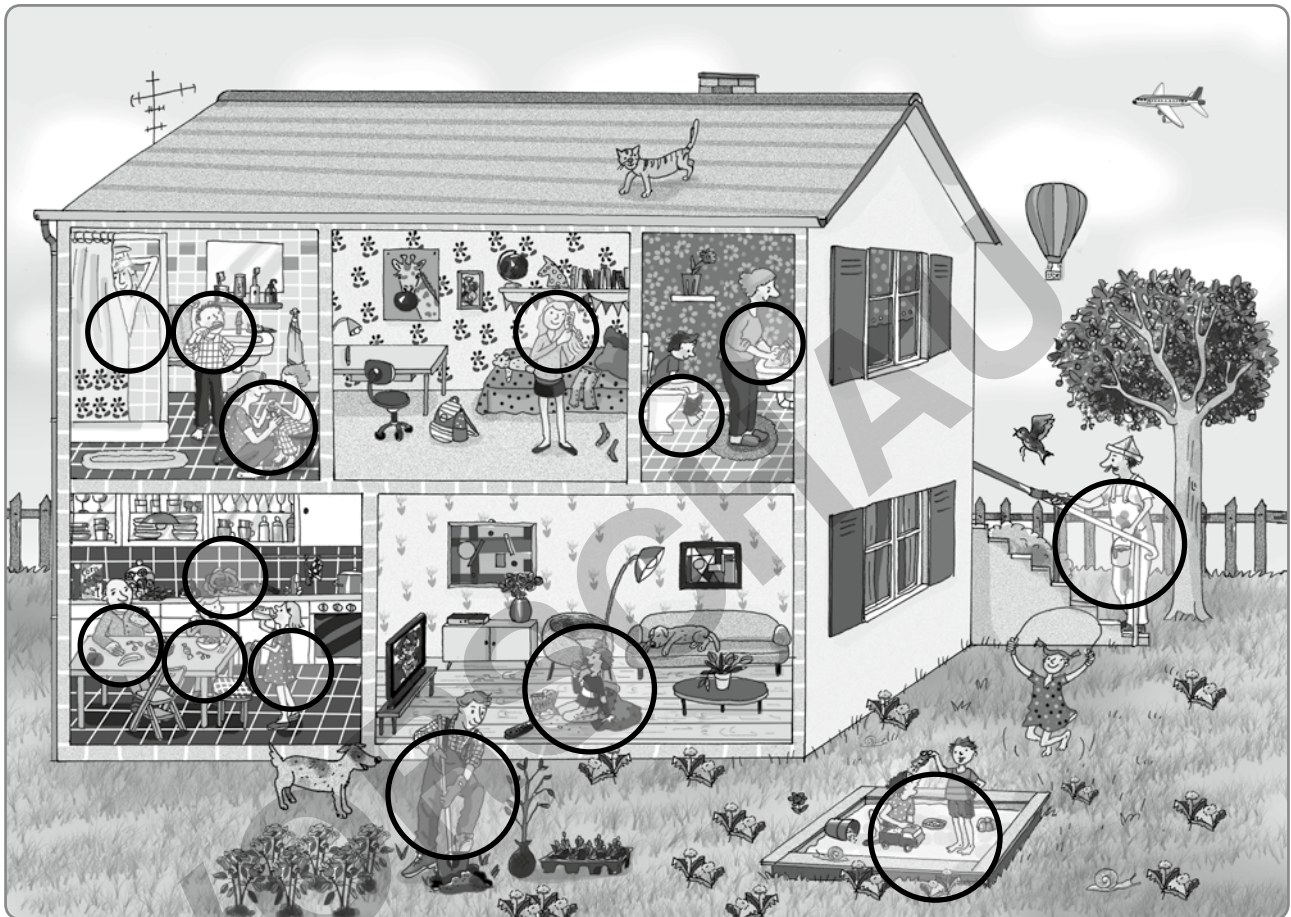
## Gesund oder ungesund:

Für diese Aufgabe können Werbeprospekte genutzt werden.

## Weiterführende Unterrichtsideen:

In den Unterricht können Bewegungspausen eingebaut werden.

## Lösung:



gesunde Lebensmittel: Obst, Gemüse

ungesunde Lebensmittel: Süßigkeiten, Chips, Cornflakes

Personen, die sich die Hände waschen sollten: Junge nach der Toilette, Kinder nach dem Spielen im Sand, Maler, Mann am Esstisch

Personen, die ihren Körper pflegen: Mann in der Dusche; Kind beim Zähneputzen; Kind, das die Fingernägel geschnitten bekommt; Mädchen, das sich bürstet; Frau, die sich die Hände wäscht

1. Auf dem Bild sieht man ein Mädchen beim Seilspringen.
2. Die Mutter schneidet dem Kind die Fingernägel.
3. Das Mädchen kämmt sich in seinem Zimmer die Haare.



Hände nass machen.



Seife auf die Hände geben.



Gründlich einseifen.



Hände gut abspülen.



Hände abtrocknen.

**Ich wasche mir die  
Hände mit Seife!**

**Meine Haare sind ganz  
zerzaust.**

**Mmmh, Obst ist gesund.**

**Bewegung ist gut für  
den Körper.**

**Beim Arbeiten bewege  
ich mich viel.**

**Ich trinke jeden Tag  
einen Liter Wasser.**





Name: \_\_\_\_\_

Datum: \_\_\_\_\_

## Bewegung ist gesund

Schreibe zu den Bildern.



---

---

---



---

---

---

Wie bewegst du dich gerne? Male und schreibe.

---

---

---

---

---



Svenja Ernsen: Wimmelbilder im Sachunterricht – Klasse 1/2  
© Auer Verlag

**Ich bin eine fleißige  
Arbeiterin!**

**Zu Beginn meines  
Lebens bin ich eine  
Raupe!**

**Ich bringe angeblich  
Glück!**

**Ich kann besonders  
schön singen!**

**Mein Haus habe ich  
immer dabei!**

**Ich lebe unter der Erde!**

**Ich quake, um eine Frau  
zu finden!**

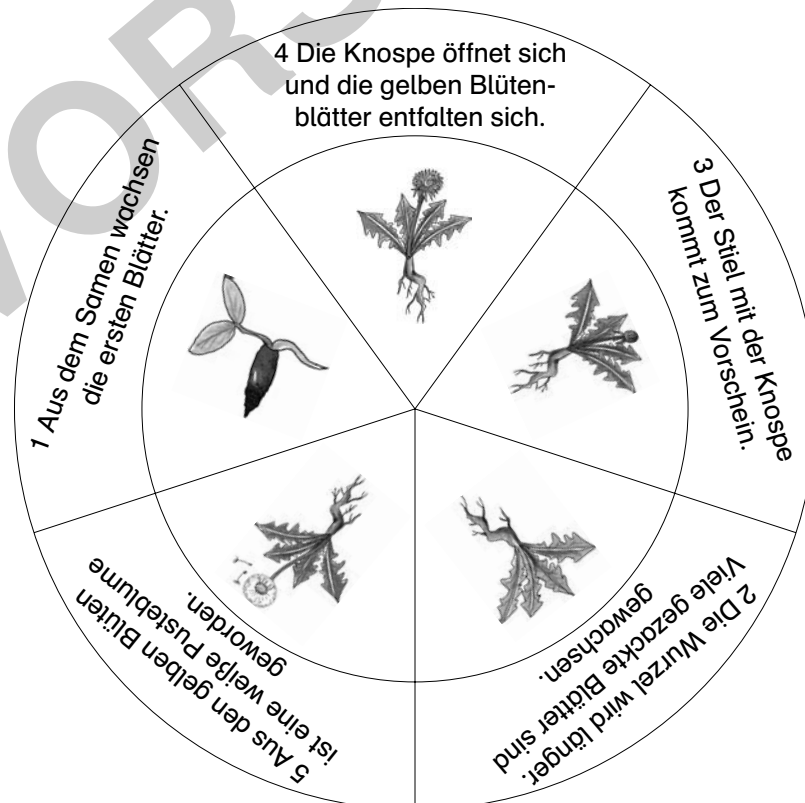
## Meine Blumensammlung

Besucht eine Wiese.

Sammelt Blumen und presst sie. Legt ein Herbarium an.



## Der Löwenzahn





# Auf dem Bauernhof

## Tierplakate:

Die Tierplakate können in der Klasse aufgehängt werden.

## Lösung:



1. Der Hahn steht auf dem Misthaufen.
2. Die Enten schwimmen auf dem Teich.
3. Die Kühe sind im Stall.
4. Der Hund bewacht den Hof.



Traktor



Pflug



Güllewagen








Heuwagen



Mähdrescher



Milchtankwagen

	Dieses Tier liefert uns Milch und Fleisch.
	Von diesem Tier bekommen wir Fleisch.
	Dieses Tier gibt uns Wolle.
	Dieses Tier bewacht den Bauernhof.
	Von diesem Tier bekommen wir Eier.

<b>Warst du schon einmal auf einem Bauernhof? Erzähle.</b>	<b>Welche Bauernhoftiere kennst du? Erzähle.</b>
<b>Welche Maschinen und Fahrzeuge auf einem Bauernhof kennst du? Erzähle.</b>	<b>Welche Produkte kommen vom Bauernhof? Erzähle.</b>
<b>Welche Lebensmittel stammen von welchen Tieren? Erzähle.</b>	<b>Was ist dein Lieblingstier auf dem Bauernhof? Erzähle.</b>



**Suche diese Tiere auf dem Wimmelbild:**

Schwein



Kuh



Huhn



Pferd



Katze



**Suche diese Maschinen auf dem Wimmelbild:**

Traktor



Heuwagen



Güllewagen



Mähdrescher



Milchtankwagen



**Beantworte die Fragen:**

1. Wer steht auf dem Misthaufen?

---

2. Wer schwimmt auf dem Teich?

---

3. Wer ist im Stall?

---

4. Wer bewacht den Hof?

---




Name: \_\_\_\_\_

Datum: \_\_\_\_\_

## Bauernhoffahrzeuge


Auf einem Bauernhof gibt es viele verschiedene Fahrzeuge. Das wichtigste ist der Traktor. An den Traktor können verschiedene Fahrzeuge angehängt werden. Mit dem Pflug gräbt der Bauer den Boden um. Mit dem Güllewagen düngt der Bauer seine Pflanzen. Der Heuwagen transportiert das Heu zur Scheune und der Mähdrescher erntet das Getreide. Nach dem Melken der Kühe holt der Milchtankwagen die Milch ab.


Wie heißen diese Fahrzeuge? Beschrifte die Bilder.



## Tierplakate

Erstellt in der Gruppe ein Plakat zu einem Bauernhoftier.

Futter:	Die Kuh	Haltung:
Aussehen:		Im Winter:
		Verhalten:
	Lebensraum:	







Suche diese Gegenstände auf dem Wimmelbild:

Flugzeug

Segelboot

Windrad

Fahrrad



Beantworte die Fragen:

1. Wie fliegt der Hubschrauber?

---

---

2. Wie fliegt das Flugzeug?

---

---

3. Was pustet der Junge auf?

---

4. Was befindet sich bei dem Jungen an der Schnur?

---

5. Welches Wasserfahrzeug braucht Wind?

---




Name: \_\_\_\_\_

Datum: \_\_\_\_\_

## Experimente mit Luft: Samen

Welche Samen fliegen? Kreise sie ein.



Löwenzahn




Ahorn



Ulme



Buchecker



Kastanie



Linde

Lasst selbst Samen fliegen.