

Name:

Datum:

Genau lesen und schreiben

1. Lies genau und kreuze an.

a) Welcher Feiertag ist am 6. Januar?

- Dreikaiserjahr (K)
Dreikönigstag (S)
Dreikindertag (D)

b) Wie heißen die drei Personen in der Geschichte?

- Caspert, Milchior und Balastar (Ö)
Cusshand, Milchmann Baldwiederda (E)
Caspar, Melchior und Balthasar (I)

c) Woher kamen die drei?

- Morgenland (N)
Mittagland (U)
Abendland (L)

d) Wer hat den Dreien den Weg gezeigt?

- ihr Navi (I)
ein Stern (G)
eine Landkarte (T)

e) Was bringen die drei den Menschen?

- Gottes Segen (E)
Gottes Regen (G)
Gottes Fegen (A)

f) Was schreiben die Kinder an die Tür?

- MFG (E)
C&A (N)
CMB (R)

2. Setze die Buchstaben hinter den richtigen Antworten nacheinander in den Satz ein.

Kinder, die am 6. Januar an die Haustüren kommen, heißen Stern _____.

3. Gottes Segen heißt: Er ist bei dir und beschützt dich in diesem Jahr. Was wünschst du dir für dieses Jahr? Wobei soll Gott dir helfen? Schreibe.

Name:

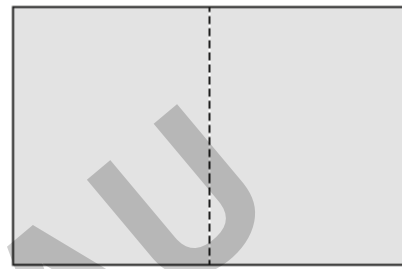
Datum:

Malen und basteln

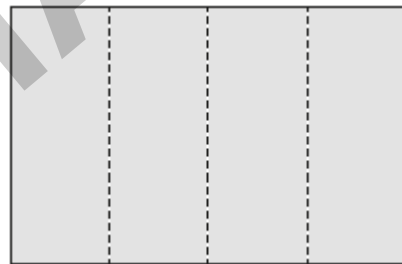
Dieses Bild kann sich verwandeln!

1. Male die Bilder auf dem nächsten Blatt an und schneide sie aus.

2. Nimm ein Blatt Papier in Dunkelblau.
Falte es zur Hälfte wie im Bild zu sehen.

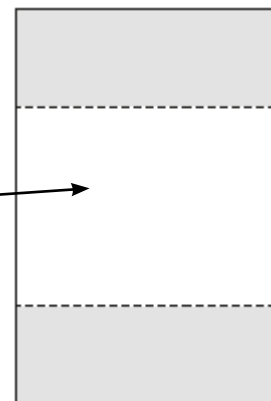


3. Falte es wieder auf.
Falte nun die beiden Seiten zur Mitte
wie im Bild zu sehen.



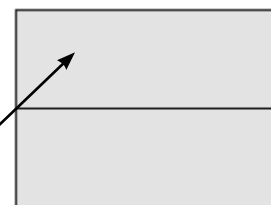
4. Falte es wieder auf und drehe es quer.
Klebe nun Bild 2 innen in die Mitte.

Hier Bild 2 aufkleben



5. Schließe das Faltbild und klebe Bild 1 außen auf.
Schneide es vorsichtig in zwei Hälften:
genau dort, wo sich das dunkelblaue Blatt öffnet.
Nun kannst du dein Faltbild öffnen und schließen.

Hier Bild 1 aufkleben und aufschneiden



Tip: Male mit Gold- oder Silberstift auf der Innenseite Sterne auf das blaue