



## Impulskarte 1 : Die $\alpha$ -Deklination

*Faltvorlage 1: Schriftrolle*

Erstelle das Deklinationsschema für die  $\alpha$ -Deklination in die Tabelle ein. Gib an, welches Geschlecht die Wörter der  $\alpha$ -Deklination in der Regel haben.

Nenne Beispiele für Wörter aus der  $\alpha$ -Deklination.

## Impulskarte 2 : Die o-Deklination

*Faltvorlage 2: Faltblume*

Erstelle auf den Innenseiten der Blütenblätter ein Deklinationsschema für die o-Deklination.

Unterscheide dabei die Wörter auf -us und -um.

Nenne Beispiele für diese Wörter und gib jeweils das Genus an.

Notiere die Wörter samt Genus in der Mitte der Faltblume.

## Impulskarte 3 : Die 3. Deklination

*Faltvorlage 3: Streichholzbriefe*

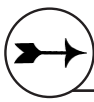
Erstelle anhand ausgewählter Wörter eine Übersicht für die 3. Deklination und nutze dafür die Seiten der Streichholzbriefe. Unterscheide dabei verschiedene Gruppen entsprechend der Endungen der Wörter im Nominativ und Genitiv Singular. Nenne Beispiele für diese Deklination an, welches Genus diese Wörter in der Regel haben.

## Impulskarte 4 : Die u-Deklination

*Faltvorlage 4: Flip-Flap-Leporello*

Zeige an einem Beispiel, wie die Wörter der u-Deklination dekliniert werden.

Nenne das Genus, das diese Wörter zumeist haben, und führe weitere Beispiele für diese Deklination an.



## Impulskarte 9 : Pronomina

*Faltvorlage 9: Sprechblasenfächer*

Notiere auf den Seiten des Sprechblasenfächers das Deklinations-  
schema von Pronomina, die du für besonders wichtig erachtest oder  
die du dir noch nicht so gut merken kannst.

## Impulskarte 10 : Substantive mit unregelmäßigem Genus

*Faltvorlage 10: Ausziehtasche*

Üblicherweise haben die einzelnen Deklinationen ein bestimmtes  
Genus. Es gibt allerdings Ausnahmen zu dieser Regel. Notiere diese  
Ausnahmen.

## Impulskarte 11 : Substantive mit unvollständiger Deklination

*Faltvorlage 11: Kreuz*

Nicht alle Substantive im Lateinischen können in alle Fälle gesetzt  
werden.  
Nimmle im Inneren des Kreuzes die Substantive, die eine unvoll-  
ständige Deklination haben.

## Impulskarte 12: Regeln und Eselsbrücken zum Thema Deklinationen

*Faltvorlage 12: Kreisleporello*

Es gibt viele verschiedene Merksätze zum Thema Deklinationen.  
Erstelle eine Sammlung mit diesen Sätzen.  
Denke dir anschließend eigene Merksätze oder Eselsbrücken zum  
Thema Deklination aus und schreibe sie in das Kreisleporello.





## Faltanleitung 1 : Schriftrolle



- ① Schneide beide Vorlagen an den schwarzen Linien aus.
- ② Falte die Halterung für die Schriftrolle an den gestrichelten Linien nach hinten und klebe die Klebeflächen zusammen.
- ③ Klebe die Halterung auf eine beliebige Stelle deines Lapbooks.
- ④ Rolle das Viereck zusammen und stecke es in die Halterung.



## Faltanleitung 2 : Faltblume



- ① Schneide die Vorlage an der schwarzen Linie aus.
- ② Falte die Blütenblätter der Reihe nach an den gestrichelten Linien nach innen.
- ③ Schiebe das letzte Blütenblatt unter das erste, sodass die Blume verschlossen ist.
- ④ Klebe die geschlossene Blume mit der Rückseite auf eine beliebige Stelle deines Lapbooks.





## Faltanleitung 7 : Kartuschenfächer



- +** Du brauchst zusätzlich:  
1 Musterklammer
- 1 Schneide die Kartuschen an den schwarzen Linien aus.
  - 2 Lege die Kartuschen aufeinander. Die Titelseite liegt oben.
  - 3 Stich mit einem spitzen Bleistift oder einer Schere an der markierten Stelle ein Loch durch alle Kartuschen.
  - 4 Verbinde die Kartuschen mit einer Musterklammer zu einem Fächer.
  - 5 Klebe die hinterste Kartusche mit der Rückseite auf eine beliebige Stelle deines Lapbooks. Achte darauf, dass die Musterklammer nicht mit festgeklebt wird.

## Faltanleitung 8 : Dreiecksblüte



- 1 Schneide das große Dreieck an der schwarzen Linie aus.
- 2 Falte die Klappen an der gestrichelten Linie nacheinander nach hinten. Achte darauf, dass die Titelseite zu sehen ist, wenn alle Ecken eingeklappt sind.
- 3 Klebe die Dreiecksblüte mit der Rückseite auf eine beliebige Stelle deines Lapbooks.

