

Inhalt

Deckblatt: Mein Trainingsheft: Silben/Könige . . .	3	Bilder zu Wörtern mit e / eine und zwei Silben	
Deckblatt: Lesekartei: Silben (alternativ)	3	Bilder mit Silbenbögen verbinden	12
Mini-Poster: Jede Silbe hat einen König	4	Zu Bildern die Silbenbögen malen und	
Meine Erfolgsübersicht (für die Kinder)	4	die Vokale e/o/a/i eintragen	12
 		Bilder zu Wörtern mit e / zwei Silben	
Bilder zu Wörtern mit i / eine und zwei Silben		Bilder mit den Silbenbögen verbinden	
Bilder mit Silbenbögen verbinden	5	(mit Vokalen e/e und a/e)	13
Zu Bildern die Silbenbögen malen und		Zu Bildern die Silbenbögen malen und	
den Vokal i eintragen	5	die Vokale e/a eintragen	13
 		Bilder zu Wörtern mit e / zwei Silben	
Bilder zu Wörtern mit a / eine und zwei Silben		Bilder mit den Silbenbögen verbinden	
Bilder mit Silbenbögen verbinden		(mit Vokalen e/a und a/e)	14
(eine und zwei Silben)	6	Zu Bildern die Silbenbögen malen und	
Zu Bildern die Silbenbögen malen und		die Vokale e/a eintragen	14
den Vokal a eintragen	6	 	
 		Bilder zu Wörtern mit i und a / eine Silbe	
Bilder zu Wörtern mit i und a / eine Silbe		Bilder mit dem Silbenbogen i oder a verbinden	7
Bilder mit dem Silbenbogen i oder a verbinden	7	Zu Bildern die Silbenbögen malen	
Zu Bildern die Silbenbögen malen		und die Vokale i/a eintragen	7
und die Vokale i/a eintragen	7	 	
 		Bilder zu Wörtern mit i und a / zwei Silben	
Bilder zu Wörtern mit i und a / zwei Silben		Bilder mit den Silbenbögen verbinden	
Bilder mit den Silbenbögen verbinden		(erste Silbe i oder a)	8
(erste Silbe i oder a)	8	Zu Bildern die Silbenbögen malen und	
Zu Bildern die Silbenbögen malen und		die Vokale i/a eintragen	8
die Vokale i/a eintragen	8	 	
 		Bilder zu Wörtern mit i und a / zwei und drei Silben	
Bilder zu Wörtern mit i und a / zwei und drei Silben		Bilder mit Silbenbögen verbinden	9
Bilder mit Silbenbögen verbinden	9	Zu Bildern die Silbenbögen malen und	
Zu Bildern die Silbenbögen malen und		die Vokale i/a eintragen	9
die Vokale i/a eintragen	9	 	
 		Bilder zu Wörtern mit o / eine und zwei Silben	
Bilder zu Wörtern mit o / eine und zwei Silben		Bilder mit Silbenbögen verbinden	10
Bilder mit Silbenbögen verbinden	10	Zu Bildern die Silbenbögen malen und	
Zu Bildern die Silbenbögen malen und		die Vokale o/a/i eintragen	10
die Vokale o/a/i eintragen	10	 	
 		Bilder zu Wörtern mit o / zwei und drei Silben	
Bilder zu Wörtern mit o / zwei und drei Silben		Bilder mit Silbenbögen verbinden	11
Bilder mit Silbenbögen verbinden	11	Zu Bildern die Silbenbögen malen und	
Zu Bildern die Silbenbögen malen und		die Vokale o/a/i eintragen	11
die Vokale o/a/i eintragen	11	 	
 		Test: Das kann ich schon	22



Mein Trainingsheft


Silben und Könige

Name



Rechtschreibkartei




Silbenbögen
und Silbenkönige





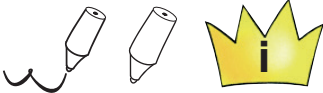
Meine Erfolgsübersicht





Bilder mit Silbenbögen verbinden


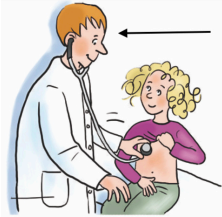


1. Sprich die Wörter und schwinde in Silben. 2. Verbinde mit dem Silbenbogen.






Zur Vollversion Silbenbögen malen und den Vokal eintragen 1. Sprich die Wörter und schwinde in Silben. 2. Male die Silbenbögen. 3. Schreibe in die Silben...

zur Vollversion







Bilder mit Silbenbögen verbinden

1. Sprich die Wörter und schwinde in Silben. 2. Verbinde mit dem Silbenbogen.



Zur Vervollständigung der Silbenbögen malen und den Vokal eintragen 1. Sprich die Wörter und schwinde in Silben. 2. Male die Silbenbögen. 3. Schreibe in die Silben...

zur Vollversion



Bilder mit Silbenbögen verbinden

1. Sprich die Wörter und schwinde in Silben. 2. Verbinde mit dem Silbenbogen.



Zu Silben und Silbenbögen malen und den Vokal eintragen 1. Sprich die Wörter und schwinde in Silben. 2. Male die Silbenbögen. 3. Schreibe in die Silben...

zur Vollversion

