

Vorwort

Intensivtrainer Lesen & Schreiben **2**



Legasthenie offensiv angehen

Liebes Trainingskind,

in diesem Trainingsbuch findest du viele Übungen rund um das Thema Lesen & Schreiben.

Dieses Buch wird dir dabei helfen, deine Rechtschreibung richtig & sicher zu festigen.

Außerdem findest du Übungen zur Aufmerksamkeit und Konzentration; diese sind leicht verständlich und können selbstständig erarbeitet werden.

Mit Hilfe der Lösungen im Anhang kannst du deine Ergebnisse selbst überprüfen.

Viel Spaß und Erfolg beim Lernen!

Liebe Grüße

Petra Hartmann




.....
Lese- und Rechtschreibtraining für die 2. Klasse
Die Aufgaben wurden erstellt von © 2022 Petra Hartmann

netzwerk
lernen
Dipl. o. a. Lehrerin / Lerncoach
Dipl. o. a. Legasthenie- und Dyskalkulietrainerin ®

zur Vollversion

ABCDEFGHIJKLMNOPQRSTUVWXYZ



Schaue dir die Wörter genau an.
Färbe jeden Anfangsbuchstaben ein.




| | | |
|------|----------|--------|
| Ast | Maulwurf | Eskimo |
| Kopf | Wange | Saft |



Schreibe jedes Wort zum passenden
Anfangsbuchstaben.

| | |
|--------|----|
| A: Ast | N: |
| B: | O: |
| C: | P: |
| D: | Q: |
| E: | R: |
| F: | S: |
| G: | T: |
| H: | U: |
| I: | V: |
| J: | W: |
| K: | X: |
| L: | Y: |
| M: | Z: |

ABCDEFGHIJKLMNOPQRSTUVWXYZ



Schaue dir die Wörter genau an.
Färbe jeden Anfangsbuchstaben ein.

| | | |
|------|---------|--------|
| Dorf | Traktor | Zirkel |
| Hals | Vogel | Pilot |



Schreibe jedes Wort zum passenden
Anfangsbuchstaben.




| | |
|---------|----|
| A: | N: |
| B: | O: |
| C: | P: |
| D: Dorf | Q: |
| E: | R: |
| F: | S: |
| G: | T: |
| H: | U: |
| I: | V: |
| J: | W: |
| K: | X: |
| L: | Y: |
| M: | Z: |

ABCDEFGHIJKLMNOPQRSTUVWXYZ


Übungen zur Aufmerksamkeit und Konzentration

Linien mit der Hand nachzeichnen

- Zeichne mit dem  alle gepunkteten Linien sorgfältig nach.



ABCDEFGHIJKLMNOPQRSTUVWXYZ



Lies die Wörter genau.
Schreibe sie mit ihrem Artikel (Begleiter)
auf.
Färbe die Vokale gelb ein.

Deckel



Gras



Hupe

der Deckel

Kino



Medizin



Poster

Rosine



Zahn



Wurst


ABCDEFGHIJKLMNOPQRSTUVWXYZ

Übungen zur Aufmerksamkeit und Konzentration





Schaue dir dieses Bild genau an.
Wie oft findest du es?
Zähle und trage die Anzahl ein.





ABCDEFGHIJKLMNOPQRSTUVWXYZ

Verben sagen aus, was Menschen,
Pflanzen, Tiere und Dinge tun.
Sie werden klein geschrieben.



Lies die Wörter genau.
Schreibe die Verben auf.

trinken gehen rufen

| | | |
|---------|--|--|
| trinken | | |
|---------|--|--|

denken frieren treffen


| | | |
|--|--|--|
| | | |
|--|--|--|

bringen helfen messen

| | | |
|--|--|--|
| | | |
|--|--|--|

ABCDEFGHIJKLMNOPQRSTUVWXYZ

Verben sagen aus, was Menschen,
Pflanzen, Tiere und Dinge tun.
Sie werden klein geschrieben.



Lies die Wörter genau.
Schreibe die Verben auf.

werfen bleiben riechen

| | | |
|--------|--|--|
| werfen | | |
|--------|--|--|

ziehen tragen mögen

| | | |
|--|--|--|
| | | |
|--|--|--|

schieben wenden bitten

| | | |
|--|--|--|
| | | |
|--|--|--|

ABCDEFGHIJKLMNOPQRSTUVWXYZ



Bilde die Personalform.



Grundform

treffen

Grundform

frieren

| Personalform | Personalform |
|--------------|--------------|
| ich treffe | |
| du | |
| er | |
| sie | |
| es | |

Grundform

helfen

Grundform

gehen



| Personalform | Personalform |
|--------------|--------------|
| ich | |
| du | |
| | |
| | |



ABCDEFGHIJKLMNOPQRSTUVWXYZ




Bilde die Grundform.



| | |
|--------------|-----------|
| Personalform | Grundform |
| er schiebt | schieben |




| | |
|--------------|-----------|
| Personalform | Grundform |
| sie mag | |




| | |
|--------------|-----------|
| Personalform | Grundform |
| du trägst | |



| | |
|--------------|-----------|
| Personalform | Grundform |
| es findet | |



| | |
|--------------|-----------|
| Personalform | Grundform |
| du schließt | |



| | |
|--------------|-----------|
| Personalform | Grundform |
| es isst | |

ABCDEFGHIJKLMNOPQRSTUVWXYZ

Übungen zur Aufmerksamkeit und Konzentration

Linien mit der Hand nachzeichnen

- Zeichne mit dem  alle gepunkteten Linien sorgfältig nach.

