

So habe ich gelernt:



netzwerk  
lernen

© Inklusionskiste: Phonologische Bewusstheit 1 / Reimwörter sprechen und erkennen  
Bild-Reim-Paare sprechen, erkennen und ankreuzen

zur Vollversion



A collection of illustrations for the letter 'K'. At the top left is a yellow crown. To its right is a green kiwi fruit. Further right is a brown handbag. Below the crown is a red crab. Below the kiwi is a small pencil icon and a large white letter 'K' with black arrows showing stroke order: a vertical line down, a diagonal line from top-right to bottom-left, and a diagonal line from top-left to bottom-right. Below the handbag is a pair of red cherries. At the bottom left is a brown and white striped cat. At the bottom right is a grey and white seagull.

A collection of illustrations for the letter 'G'. At the top left is an orange car. To its right is a blue watering can. Further right is a farmer wearing a hat and green overalls, holding a shovel. Below the car is a violin. Below the watering can is a small pencil icon and a large white letter 'G' with black arrows showing stroke order: a counter-clockwise curve, a vertical line down, and a horizontal line to the right. Below the farmer is a green bucket. At the bottom left is a silver fork.



So habe ich gelernt:



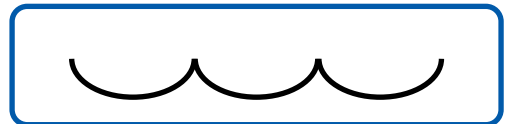




So habe ich gelernt:





E / e



So habe ich gelernt:



netzwerk lernen

© Inklusionskiste: Phonologische Bewusstheit 1 / An-, In- und Auslaute  
Lautposition des Selbstlautes in der Silbe erkennen und ankreuzen


zur Vollversion

# Gleiche Anlaute erkennen



11

1 Welche Wörter beginnen mit dem gleichen Anlaut?  
Kreise 3 Bilder ein.



2 Welchen Anlaut hast du in Aufgabe 1 eingekreist? Male an.




# Gleiche Anlaute erkennen



12


1 Welche Wörter beginnen mit dem gleichen Anlaut?  
Kreise 3 Bilder ein.



2 Welchen Anlaut hast du in Aufgabe 1 eingekreist? Male an.




# Anfangsilben lesen – offene Silben



Lies und kreuze die richtige Anfangsilbe ein.

|                                |                            |                               |
|--------------------------------|----------------------------|-------------------------------|
| <p>Schu</p> <p>Scho  Schau</p> | <p>Flo</p> <p>Fla  Flu</p> | <p>Fi</p> <p>Di  Ti</p>       |
| <p>Fi</p> <p>Pi  Li</p>        | <p>Tü</p> <p>Bü  Tö</p>    | <p>Schü</p> <p>Schö  Sche</p> |

# Anfangsilben lesen – geschlossene Silben



Lies und kreuze die richtige Anfangsilbe ein.

|                            |                            |                             |
|----------------------------|----------------------------|-----------------------------|
| <p>Put</p> <p>But  Bet</p> | <p>Kat</p> <p>Gat  Tat</p> | <p>Pol</p> <p>Pal  Peil</p> |
| <p>Das</p> <p>Tos  Tas</p> | <p>Tor</p> <p>Dor  Tor</p> | <p>Gan</p> <p>Kan  Kan</p>  |




netzwerk lernen


zur Vollversion

# Silbenkönige zuordnen

Achte auf die Anzahl der Silben und den Silbenkönig!

33

 Welche 3 Bilder passen zum Silbenbogen? Verbinde.




www.letogo24.de / Mein Trainingsheft – Genaues Hören und Aussprechen

# Silbenkönige zuordnen

Achte auf die Anzahl der Silben und den Silbenkönig!

34

 Welche 3 Bilder passen zum Silbenbogen? Verbinde.



www.letogo24.de / Mein Trainingsheft – Genaues Hören und Aussprechen



netzwerk lernen

zur Vollversion

## Vokale genau anhören



1 Wie klingt das -a- in der 1. Silbe?  Höre genau hin und kreuze an.

Nase

|                                     |                          |                                     |                          |
|-------------------------------------|--------------------------|-------------------------------------|--------------------------|
| <input checked="" type="checkbox"/> | <input type="checkbox"/> | <input checked="" type="checkbox"/> | <input type="checkbox"/> |
|-------------------------------------|--------------------------|-------------------------------------|--------------------------|

Palme

|                                     |                          |                                     |                          |
|-------------------------------------|--------------------------|-------------------------------------|--------------------------|
| <input checked="" type="checkbox"/> | <input type="checkbox"/> | <input checked="" type="checkbox"/> | <input type="checkbox"/> |
|-------------------------------------|--------------------------|-------------------------------------|--------------------------|

Vater

|                                     |                          |                                     |                          |
|-------------------------------------|--------------------------|-------------------------------------|--------------------------|
| <input checked="" type="checkbox"/> | <input type="checkbox"/> | <input checked="" type="checkbox"/> | <input type="checkbox"/> |
|-------------------------------------|--------------------------|-------------------------------------|--------------------------|

2 Wie klingt das -a- in der 1. Silbe? Höre genau hin.

Male das richtige Zeichen unter den Silbenkönig.

der Laden

die Kanne


die Katzen

der Kasten

die Tage

die Schlange

## Vokale genau anhören



1 Wie klingt das -u- in der 1. Silbe?  Höre genau hin und kreuze an.

Mutter

|                                     |                          |                                     |                          |
|-------------------------------------|--------------------------|-------------------------------------|--------------------------|
| <input checked="" type="checkbox"/> | <input type="checkbox"/> | <input checked="" type="checkbox"/> | <input type="checkbox"/> |
|-------------------------------------|--------------------------|-------------------------------------|--------------------------|

Gurke

|                                     |                          |                                     |                          |
|-------------------------------------|--------------------------|-------------------------------------|--------------------------|
| <input checked="" type="checkbox"/> | <input type="checkbox"/> | <input checked="" type="checkbox"/> | <input type="checkbox"/> |
|-------------------------------------|--------------------------|-------------------------------------|--------------------------|

Schule

|                                     |                          |                                     |                          |
|-------------------------------------|--------------------------|-------------------------------------|--------------------------|
| <input checked="" type="checkbox"/> | <input type="checkbox"/> | <input checked="" type="checkbox"/> | <input type="checkbox"/> |
|-------------------------------------|--------------------------|-------------------------------------|--------------------------|

2 Wie klingt das -u- in der 1. Silbe? Höre genau hin.

Male das richtige Zeichen unter den Silbenkönig.

der Bruder

die Hupe

die Stube

netzwerk  
lernen

die Blume

zur Vollversion