

9.A.13

Politik und Gesellschaft

Arm oder reich? – Ein Blick nach Deutschland

Sandra Meyer

Illustrationen: Julia Lenzmann



© RAABE 2024

Foto: © Colourbox

Die vorliegende Unterrichtseinheit beschäftigt sich mit dem Thema „Armut und Reichtum in Deutschland“. Das Thema wird aus verschiedenen Perspektiven beleuchtet. Was bedeutet Armut in Deutschland überhaupt? Wie lässt sich Reichtum definieren? Welche Bevölkerungsgruppen sind vor allem von Armut betroffen? Gibt es geografische Unterschiede in Deutschland? Die Schüler und Schülerinnen bekommen ein Gefühl für den Unterschied zwischen absolutem und relativem Existenzminimum. Außerdem bekommen sie einen Einblick in das Verhältnis von Einkommen und Alltagsfinanzierung.

KOMPETENZPROFIL


Niveau:	Aufbaustufe
Wortschatz:	Armut, Reichtum, Vermögen (Verteilung demografisch, geografisch)
Medien:	Übungen zu Wortschatz, Lesetexte, Lückentexte, Internetrecherche, Wortschatzliste, Wimmelbild
Zusatzmaterialien:	Die Mittelschicht (ZM 03)

Die Materialien auf einen Blick

1. Wortschatz aktivieren

- | | | |
|------|---|----------------------------------|
| M 01 | Wimmelbild – Arm oder reich? Ein Blick nach Deutschland | Ⓜ Armut, Reichtum in Deutschland |
| M 02 | Armut und Reichtum in Deutschland – Wortschatz | Ⓜ Armut, Reichtum in Deutschland |


2. Wortschatz anwenden und Texte lesen

- | | | | |
|------|---|------------------------------------|---|
| M 03 | Was ist Armut? Was ist Reichtum? | Ⓜ Armut, Reichtum in Deutschland |  |
| M 04 | Reicher Süden, armer Osten? | Ⓜ Armut, Reichtum geografisch | |
| M 05 | Die Armen werden immer ärmer und die Reichen immer reicher. | Ⓜ Armut, Reichtum, Gründe | |
| M 06 | Wie viel Geld braucht ein Mensch? | Ⓜ Besitz materiell, immateriell | |
| M 07 | Von guten Reichen und geschenktem Geld | Ⓜ Vermögen, Steuern, Geldschenkung | |
| M 08 | Lesetext: Vom Leben auf der Straße in Deutschland | Ⓜ Armut, Obdachlose | |
| M 09 | Fragen zum Lesetext | Ⓜ Armut, Obdachlose | |

3. Test und Selbsteinschätzung

- | | | |
|------|--------------------------------|-------------------------------------|
| M 10 | Bist du fit? – Arm oder reich? | Ⓜ Armut und Reichtum in Deutschland |
| M 11 | Meine Wortschatzliste | Ⓜ Armut und Reichtum in Deutschland |

Legende

 kennzeichnet Extra-Übungsmaterial im **Online-Archiv** auf www.raabe.de

Ⓜ kennzeichnet den behandelten Wortschatz

Hinweise und Lösungen zu den Materialien finden Sie ab Seite 20.

M 01

Wimmelbild – Arm und reich? Ein Blick nach Deutschland



© RAABE 2024

**Aufgabe 1:**

Beschreibt das Bild.

- Beschreibe die Menschen, die abgebildet sind.
- Was machen diese Menschen? Wo befinden sie sich?
- In welchem Land leben diese Menschen?
- Was unterscheidet diese Menschen?
- Teile die abgebildeten Menschen in 2 Gruppen auf.



Armut und Reichtum in Deutschland – Wortschatz

M 02


Aufgabe 1:

Was ist gemeint? Verbinde sinnvoll. Ordne das Wort dann richtig zu.

- | | | |
|---|------------------|---------------|
| 1 | der Schulaus- | -lose |
| 2 | der/die Gering- | -klamotten |
| 3 | die Marken- | -flug |
| 4 | der Führer- | -verdiener/in |
| 5 | der/die Erwerbs- | -schein |

- | |
|--|
| <input type="radio"/> jemand, der für wenig Geld arbeiten geht
<input type="radio"/> Urlaub mit der Schulklasse
<input type="radio"/> teure Kleidung
<input type="radio"/> jemand, der keine Arbeit hat
<input type="radio"/> Erlaubnis zum Autofahren |
|--|



Aufgabe 2:

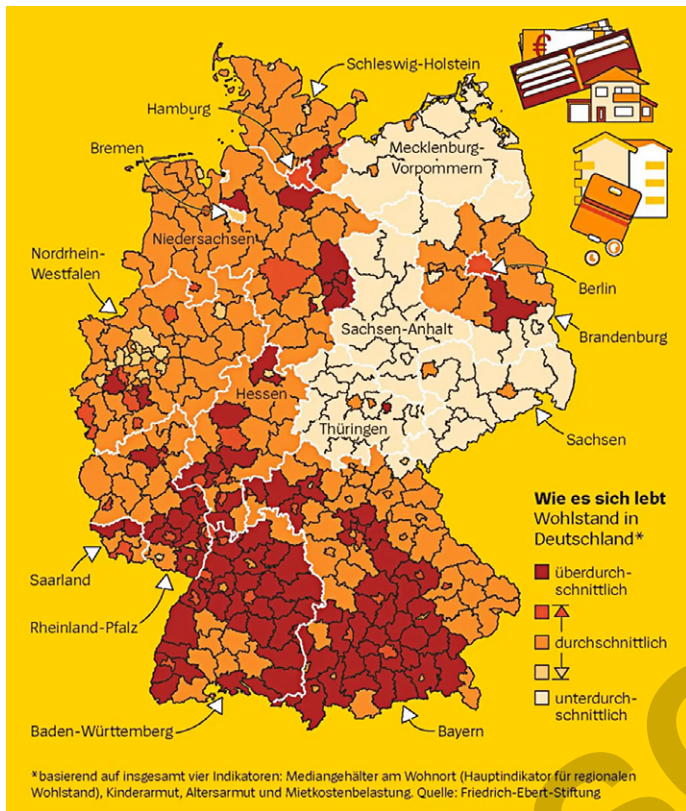
Bring die Wortbausteine in die richtige Reihenfolge. Ordne dann die Wörter richtig zu.

- | | | | | | | |
|----|---------|--------|--------|--------|---|-------|
| 1. | netto | ein | Jahres | kommen | → | _____ |
| 2. | neh | wahr | mung | Selbst | → | _____ |
| 3. | mittel | preise | Lebens | | → | _____ |
| 4. | Gleich | tigung | berech | | → | _____ |
| 5. | Arbeits | lo | sig | keit | → | _____ |
| 6. | Not | ter | un | kunft | → | _____ |

<input type="radio"/>	a) das, was man im Jahr nach Abzug der Steuern verdient	<input type="radio"/>	d) alle haben dieselben Rechte
<input type="radio"/>	b) ein Haus, in dem Menschen ohne Wohnung eine bestimmte Zeit lang bleiben können	<input type="radio"/>	e) wenn man keine Arbeit hat
<input type="radio"/>	c) wie man sich selbst sieht	<input type="radio"/>	f) das, was Essen kostet

M 04 Reicher Süden, armer Osten?

 **Aufgabe 1:**



Es gibt Regionen in Deutschland, die reicher sind und andere, in denen mehr Armut herrscht. Seht euch die Karte an. Diskutiert in der Klasse. Verwendet die Stichpunkte im Kasten.

- in den neuen Bundesländern
- im Süden von Deutschland
- rund um Berlin
- vereinzelt im Norden von Deutschland
- im Ruhrgebiet
- in Baden-Württemberg und Bayern

Quelle: Deutschlandkarte Wohlstand und Armut. In: Spiegel Geld 4/2023. <https://www.spiegel.de/wirtschaft/service/deutschlandkarte-wohlstand-und-armut-a-5df55ae5-2e74-4885-b8df-48d1d95daa06>

© RAABE 2024

 **Aufgabe 2:**

Versuche die Fragen zu beantworten. Ordne die Antworten richtig zu.

1. Warum ist der Süden von Deutschland reicher?	a) Vor allem, weil dort die Löhne und Renten immer noch niedriger sind.
2. Warum ist der Osten von Deutschland am ärmsten?	b) Weil es dort eine hohe Arbeitslosigkeit gibt.
3. Warum sind die Menschen im Ruhrgebiet durchschnittlich ärmer als der Rest im Westen von Deutschland?	c) Dort geht es der Wirtschaft gut. Es gibt viele wichtige Unternehmen.
4. Welche Ausgaben machen den Menschen in Deutschland besonders zu schaffen in den letzten Jahren?	d) Wegen der steigenden Inflation und den Folgen der Corona-Pandemie.
5. Warum haben viele Menschen in Deutschland aktuell weniger Geld?	e) Vor allem Lebensmittelpreise und Energiekosten sind gestiegen.

M 10 Bist du fit? – Arm oder reich?

Aufgabe 1:

Schreibe das richtige Wort auf.



___ / 6

Aufgabe 2:

Verbinde die Wörter auf der linken Seite mit den richtigen Erklärungen rechts.

- | | |
|------------------------------|--|
| 1. Steuern zahlen | a) Aktien kaufen, um Geld zu vermehren |
| 2. den Halt verlieren | b) Geld an den Staat abgeben |
| 3. selbst schuld sein | c) wenn man einen Fehler macht und selbst dafür verantwortlich ist |
| 4. an der Börse Geld anlegen | d) in eine (Lebens)Krise geraten |

___ / 4

Aufgabe 3:

Was bedeuten die folgenden Wörter? Schreibe jeweils eine Erklärung.

a) die Selbstwahrnehmung: _____

b) die Gleichberechtigung: _____

c) das Jahresnettoeinkommen: _____

___ / 6

Fotos: Führerschein: gemeinfrei | Kleidung: Bengt Nyman / Wikimedia Creative Commons: gemeinfrei | alle anderen : © Colourbox