

Inhaltsverzeichnis

Vorwort	1
Buchstaben, Silben und einfache Wörter lesen	
1. Test	2
2. Test	4
3. Test	6
4. Test	8
5. Test	10
Silben, Wörter und kurze Sätze lesen	
6. Test	12
7. Test	14
8. Test	16
9. Test	18
10. Test	20
Wörter, Sätze und kurze Texte lesen	
11. Test	22
12. Test	24
13. Test	26
Sätze und kurze Texte lesen	
14. Test	28
15. Test	30
16. Test	32
17. Test	34
Lesetexte verstehen und Aufgaben dazu lösen	
18. Test	36
19. Test	38
20. Test	40
21. Test	43
22. Test	45
23. Test	48
Anlauttabelle	51
Herausnehmbarer Lösungsteil	nach Seite 26

Liebe Schülerin, lieber Schüler!

Du bist jetzt ein Schulkind und lernst in der Schule viele neue Dinge. Eines davon ist das Lesen – das ist eine spannende Herausforderung. In der Schule gehört es auch dazu, dass du deiner Lehrerin oder deinem Lehrer immer wieder in Tests zeigst, was du kannst und wo du noch mehr üben solltest.



Um dich darauf zu Hause vorzubereiten und herauszufinden, was schon gut läuft und wobei du vielleicht noch mehr Training brauchst, findest du in diesem Heft viele Tests zum Üben. Dann sind bestimmt auch die Tests in der Schule für dich gut zu meistern! Am Anfang findest du Aufgaben zu Buchstaben, Silben, aber auch zu Wörtern und Sätzen. In den letzten Tests geht es dann schon um ganze, kurze Texte. Denn am Ende der ersten Klasse sollst du kleine Geschichten schon selbst lesen und verstehen können. Zu jedem dieser Texte gehören Aufgaben, für die du Punkte bekommst.

Lass dir beim Kontrollieren der Lösungen und beim Zählen der Punkte von einem Erwachsenen helfen.

Ich wünsche dir viel Freude beim Üben mit diesem Heft und viel Erfolg in der Schule!

Liebe Eltern!

Mit diesem Heft kann Ihr Kind für Klassenarbeiten im Leselernprozess der 1. Klasse üben und dabei den Lernstand und die Lesefähigkeiten überprüfen.

Die Übungstests 1 bis 5 beginnen auf einfacher Niveaustufe mit Buchstaben, Silben und ersten Wörtern. Darauf aufbauend folgen in den Tests 6 bis 10 auch schon Aufgaben mit kurzen Sätzen. Die Tests 11 bis 17 enthalten bereits kleine Texte, deren Inhalt mit Hilfe der Aufgaben wiedergegeben werden soll. Den Abschluss bilden 6 Texte, auf die sich jeweils alle Aufgaben des Tests beziehen.

Bitte achten Sie darauf, dass Ihr Kind einen Test ohne Unterbrechungen bearbeiten kann. In der 1. Klasse müssen Sie die Aufgabenstellungen zunächst noch vorlesen und eventuell erklären. Auch beim Vergleichen mit der Lösung und beim Auszählen der Punkte wird Ihr Kind noch Hilfe benötigen. Da es in der 1. Klasse üblicherweise noch keine Noten gibt, haben wir auf eine Rückmeldung anhand von Symbolen zurückgegriffen, die Ihnen und Ihrem Kind Klarheit über den momentanen Lernstand geben soll:

			
Sehr gut!	Gut!	Dran bleiben!	Viel üben!

Die **Anlauttabelle** am Ende des Hefts (S. 51) kann verwendet werden, um Buchstaben und Laute zu finden, die vielleicht in der Klasse Ihres Kindes zum betreffenden Zeitpunkt noch nicht erarbeitet und geübt wurden. Selbstverständlich kann dafür auch eine Anlauttabelle aus der Schule benutzt werden.

Ich wünsche Ihnen und Ihrem Kind viel Spaß mit der Arbeit in diesem Heft.

Buchstaben, Silben und einfache Wörter lesen

1. Test

1 Welche Buchstaben gehören zusammen? Verbinde sie.

A m U E I o l
u a M i e L O

/7

2 Der blaue Buchstabe ist in der Zeile jeweils noch dreimal versteckt. Kreise alle ein.

L I L E F L b l L

A A D A N W A V M

T F P T I T L T H

E E L H E D P B E

M W M N V M A M Z

/5

3 Was hörst du am Anfang?

Verbinde jedes Bild mit dem Wortanfang.

Ma

Me

Mi

Mo

Mu




/5



netzwerk
lernen

4 Lies die Wörter. Verbinde jedes Wort mit dem passenden Bild.

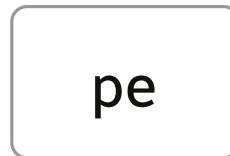
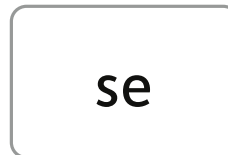


Lama Lamm Mama Oma Limo



/5

5 Lies die Silben.

Verbinde immer zwei Silben zu einem sinnvollen Wort.



/4

6 Lies die Wörter. Male zu den Wörtern.

Torte	Salat	Lampe	Tomate

/4

2. Test

1 Welche Buchstaben gehören zusammen? Verbinde sie.

W N F d S r B


n D w R f b s

/7

2 Was hörst du am Anfang?

Verbinde jedes Bild mit dem Wortanfang.

Na Nu Do Du Wa Wo



/6

3 Wie beginnt das Wort?

Kreise den richtigen Wortanfang ein.



Wo Wa Wi

Ra Ro Re

Di Do Da

Nu Ne No

/4

4 Lies die Wörter. Kreise nur ein, was du essen kannst.

Salami

Nase

Nudel


Salat

Nadel

Dose

/6

4 Was siehst du auf dem Bild? Kreuze an.



- eine Hexe
- einen Ofen
- zwei Töpfe
- drei Frösche
- drei Bücher
- fünf Stühle
- sechs Käfer
- sechs Pflanzen

/8

5 Lies genau. Kreuze an, was stimmt.



- ein Eichhörnchen mit Keksen
- ein Eichhörnchen mit Buch



- eine Schnecke mit Mäuschen
- eine Schnecke mit Häuschen



- zwei Eidechsen am Boden
- drei Eidechsen in der Ecke

/3

Silben, Wörter und kurze Sätze lesen

6. Test

1 Was hörst du am Anfang und was am Ende?

Verbinde auf beiden Seiten.

Ta



fe

So



fa

Sei




pe

Am



sche

Man



tel

Lam






pel

/6

2 Lies die Wörter. Was stimmt nicht?

Streiche das falsche Wort durch.

	Haut Haus		Ente Ende		Felsen Fenster
---	--------------	---	--------------	--	-------------------

	Mund Mond		Hand Hund		Mund Mond
---	--------------	---	--------------	--	--------------

/6

3 Was kannst du essen? Kreise nur diese Wörter ein.



Musik
netzwerk
lernen

Wolle

Brot

Milch

Fi

/6

zur Vollversion

4 Lies genau. Welche Sätze können wahr sein?

Kreuze nur diese an.

Hunde bellen.

Enten brüllen.

Hasen singen.

Fische schwimmen.

Ich lerne lesen.

Papa kocht Suppe.

Heute ist Schule.

Kinder essen Holz.


/8

5 Lies die Sätze. Was fehlt auf den Bildern noch? Male es dazu.



Timo und Martin spielen mit einem roten Ball.

Lilli geht mit Bello spazieren.
Sie hält ihn an der Leine.



In unserem Garten blühen fünf schöne Blumen.

/6

Von 32 Punkten hast du _____ erreicht.


Überprüfe noch einmal

den



23. Test

Lies den Text genau. Löse dann die Aufgaben.



Übernachtungsbesuch

- 1 Selma ist sehr aufgeregt.
- 2 Sie hüpfte vor Freude durchs ganze Haus.
- 3 Endlich kommt ihre Freundin Linda mal wieder zu Besuch.
- 4 Früher haben sie noch direkt nebeneinander gewohnt. Da haben
- 5 sich die Freundinnen jeden Tag gesehen.
- 6 Aber vor drei Wochen ist Linda umgezogen. Jetzt ist jedes Treffen
- 7 etwas Besonderes. Diesmal bleibt Linda sogar über Nacht bei ihr!
- 8 Mama überzieht die Betten frisch. Selma räumt ihr Zimmer auf.
- 9 Sie setzt alle ihre Kuscheltiere auf das gemütliche Schlaflager.
- 10 Da klingelt es schon! Schnell saust Selma zur Tür und reißt sie auf.
- 11 Die zwei Mädchen fallen sich in die Arme und kichern.
- 12 Bis das Essen fertig ist, spielen sie zusammen ein Kartenspiel.
- 13 Nach dem Abendessen wollen sie sich verkleiden.
- 14 Linda ist eine Piratin mit Augenklappe und einem roten Kopftuch.
- 15 Selma trägt einen Hexenhut und eine große, krumme Pappnase.
- 16 Nun üben sie ein Lied und denken sich selbst einen Tanz aus.
- 17 Als sie später ins Bett schlüpfen, schlafen sie ganz schnell ein.
- 18 Am nächsten Morgen schreiben sie bunte Eintrittskarten.
- 19 Als Linda abgeholt wird, gibt es eine kleine Vorstellung mit Musik
- 20 und Tanz für ihre Eltern. Das gibt einen tosenden Applaus!

1 Wie heißen die Wörter aus dem Text? Verbinde die Wortteile richtig.
Achtung! In der unteren Zeile bleibt etwas übrig!

Kuschel-

Schlaf-

Karten-

Hexen-

Abend-

-spiel

-hut

-tiere

-lager

-essen

-kostüm

/5

2 Lies jede Zeile genau. Kreuze an, welches Wort am Ende fehlt.

Selma ist sehr ...

alt. traurig. aufgeregt. müde.

Da klingelt es ...

in der Tüte. an der Tür. in der Tasche.

Am nächsten Morgen schreiben sie ...

Eintrittskarten. Einladungen. Briefe.

Das gibt einen tosenden ...

Sturm! Lachanfall! Apparat! Applaus!

/4

3 Welche Bilder passen zum Text? Kreise sie ein.



 A a



E e

l i



O o

U u



B b

P p



D d

T t



G g

K k



Au au



M m

N n



Ä ä



L l

R r



Ei ei



F f

W w



Ö ö



S s

J j



Eu eu



H h

V v



Ü ü



C c

Z z



X x

Y y



Qu qu

St st



Sp sp

Pf pf



ch

ng



netzwerk
lernen

Sch



sch

zur Vollversion

2 Po Pu Ha Ho Hu

Za Ze Zu Ka Sche

3

Ko Ka Ki	Ha He Ho	Zi Zo Zu	Ga Go Ge

4 Pirat Herz Hut Tisch Glas

5 **Kamel** Garten **Hund** **Zebra**
 Pappe **Katze** **Hase** Kugel

Für jedes richtig eingekreiste oder nicht eingekreiste Wort gibt es 1P.

6

Schuh	Flasche	Fisch	Kugel

Punkte	37-34	33-29	28-24	23-0
Wissensstand				