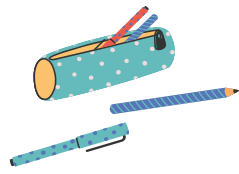


Inhalt

- | | |
|--|--------------|
| 1 Der Kugelfisch | 5-11 |
| Lies den Text.
Male sorgfältig.
Kreuze die richtigen Aussagen an.
Sortiere die Bilder nach der Größe. | |
| 2 Die Giraffe | 12-16 |
| Lies den Text.
Male sorgfältig.
Kreuze die richtigen Aussagen an.
Sortiere die Bilder nach der Größe. | |
| 3 Ein schöner Traum | 17-23 |
| Lies den Text.
Male sorgfältig.
Kreuze die richtigen Aussagen an.
Sortiere die Bilder nach der Größe. | |
| 4 Im Garten | 24-28 |
| Lies den Text.
Male sorgfältig.
Kreuze die richtigen Aussagen an.
Sortiere die Bilder nach der Größe. | |
| 5 Der Zoo | 29-35 |
| Lies den Text.
Male sorgfältig.
Nummeriere die Bilder.
Kreuze die richtigen Aussagen an.
Sortiere die Bilder nach der Größe. | |
| 6 Die Delfine | 36-42 |
| Lies den Text.
Male sorgfältig.
Nummeriere die Bilder.
Kreuze die richtigen Aussagen an.
Anzahlen
Sortiere die Bilder nach der Größe. | |
| 7 Die Socken | 43-49 |
| Lies den Text.
Male sorgfältig.
Kreuze die richtigen Aussagen an.
Sortiere die Bilder nach der Größe. | |
| 8 Lösungen | 50-59 |



Vorwort

Liebes Trainingskind,

Lesen ist ein sehr wichtiger Grundbaustein für das Lernen. Die Fähigkeit zum Lesen (Lesefähigkeit) muss sich erst Schritt für Schritt entwickeln. Zuerst werden Symbole „gelesen“, danach werden Wortbilder erkannt. Im nächsten Schritt werden Buchstaben in Wörtern wiedererkannt, dann wird buchstabenweise gelesen und die Laute werden zusammengezogen. So entsteht „Lesen“. Die Fähigkeit zu Lesen muss stets geübt & trainiert werden, bis letztlich das automatische Lesen funktioniert.

In diesem Trainingsbuch findest du viele Übungen um deine Lesefähigkeit auszubauen und zu stärken.

Diese Übungen sind leicht verständlich und können selbstständig erarbeitet werden.

Mit Hilfe der Lösungen im Anhang kannst du deine Übungen selbst überprüfen.


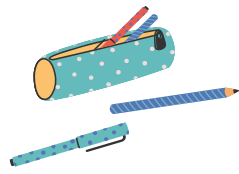
Jetzt kann es losgehen, viel Spaß und Erfolg beim Lesen üben wünschen der Kohl-Verlag und

Petra Hartmann

Lesetraining für die 1. Klasse
Die Übungen wurden erstellt von

© 2024 Petra Hartmann
Lernberaterin / Lerncoach
Diplomierte Legasthenie- und Dyskalkulietrainerin®


© Bildquelle: Petra Hartmann & Catherina Hartmann



1

Lesetraining

Lies den Text.



Der Kugelfisch

Dieser lustige Fisch ist ein Kugelfisch und heißt Fritz.


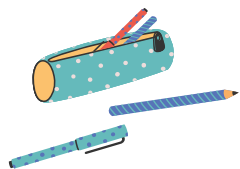
Er lebt im Meer, wo es noch ganz viele andere Meeresbewohner gibt.

Fritz kann sehr gut schwimmen. Durch seine hellen Farben fällt er schnell auf.

Wenn er mit seinen Freunden verstecken spielt, wird er meistens zuerst gefunden.

Fritz hat immer gute Laune.

Der Kugelfisch hat ein Geheimnis: Er hat nämlich Stacheln und diese sind giftig, deshalb muss er sehr vorsichtig sein. Das klappt sehr gut, da er ein verantwortungsvoller Fisch ist.




1 Lesetraining
Male sorgfältig.



Fritz hat einen Freund.

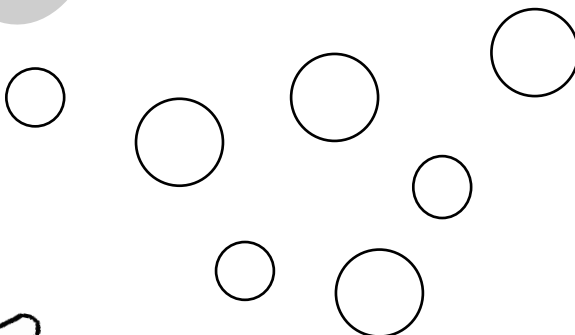

Sein Freund hat einen roten Körper.

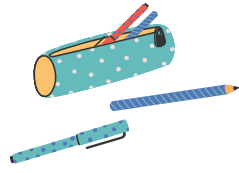


Die Flossen sind gelb und haben rote Punkte.

Er hat im Gesicht viele Sommersprossen und schwarze Augenbrauen.

Die Augen und der Mund sehen genauso aus, wie bei Fritz.





1


Lesetraining

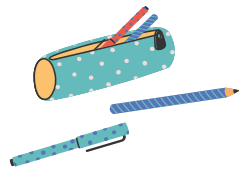
Schau dir diesen Kugelfisch genau an.

Kreuze die richtigen Aussagen an.



- Dieser Fisch ist ein Kugelfisch.
- Er ist fröhlich.
- Seine Flossen sind grün.
- Seine Flossen sind blau.
- Er ist traurig.
- Der Kugelfisch hat einen roten Mund.
- Der Fisch hat eine rote Nase.
- Er hat viele Sommersprossen.
- Sein Körper ist orange.





6






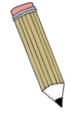
Lesetraining

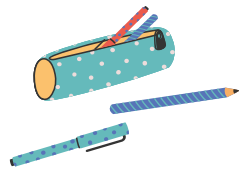
Schau dir die Bilder genau an.

Ordne die Bilder nach der Größe.

Fange mit dem kleinsten Bild an.

Nummeriere die Bilder von 1 bis 5.





7

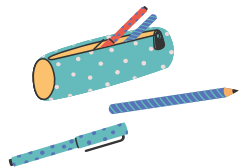
Lesetraining

Schau dir das Bild genau an.

Kreuze die richtigen Aussagen an.



- Der Clown hat keine Haare.
- Er hat blaue Haare.
- Fabio trägt einen langen Bart.
- Seine Augen sind gelb und die Wangen sind rosa.
- Die Augen sind grün und seine Wangen sind rosa.
- Ihm fehlt ein Schuh.
- Fabio trägt einen Bart.
- Auf seinem bunten Anzug hat er einen braunen Fleck.
- Sein bunter Anzug hat ein großes Loch.




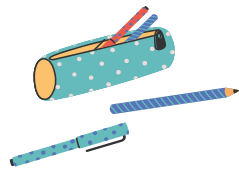
7

Lesetraining Male sorgfältig.



Der linke Clown steht auf dem Kopf. Der Clown sieht aber viel schöner aus, wenn er mit den Füßen auf dem Boden steht. Male den rechten Clown nach Vorgabe an.



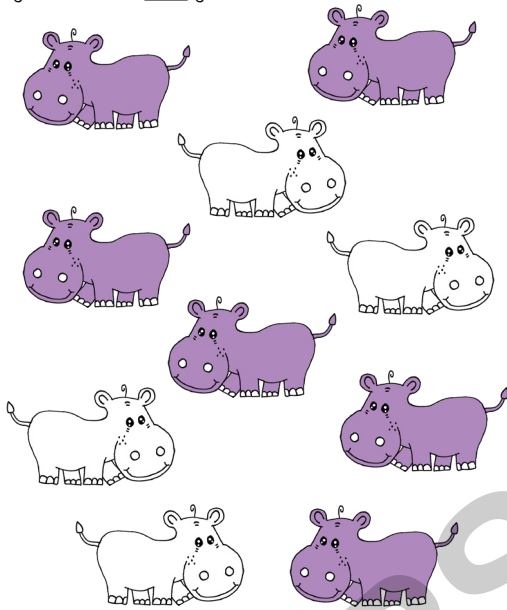


8 Lösungen

Seite 30

- 5 Lesetraining
Male sorgfältig.

Male alle Nilpferde in lila an, die von dir aus gesehen nach links gehen.



Seite 32

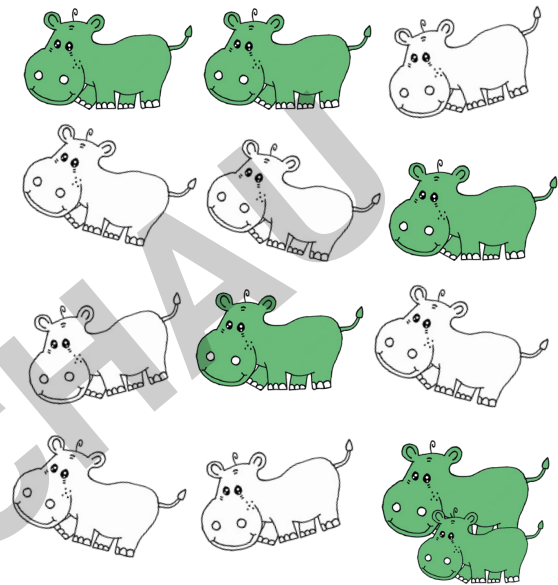
- 5 Lesetraining
Nummeriere die Bilder.
Fange mit dem obersten Bild an.
Male die Buchstaben in der angegebenen Farbe an.

8		N	rot
7		i	gelb
6		l	grün
5		pf	orange lila
4		e	rosa
3		r	blau
2		d	braun
1			

Seite 31

- 5 Lesetraining
Male sorgfältig.

Male alle Nilpferde in grün an, die von dir aus gesehen geradeaus gehen.



Seite 33

- 5 Lesetraining
Schau dir die Bilder genau an.
Kreuze die richtigen Aussagen an.



- Das Nilpferd heißt Nico.
- Der Junge heißt Paul und hat rote Haare.
- Der Junge heißt Pascal und hat grüne Hausschuhe an.
- Nico ist sehr klein und sieht sehr leicht aus.
- Nico ist sehr groß und sieht sehr schwer aus.
- Das Nilpferd hat keine Sommersprossen.
- Pascal hat Sommersprossen.
- Der Junge hat grüne Haare und trägt eine braune Hose.
- Der Junge hat braune Haare und trägt eine