

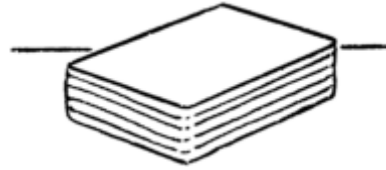
Materialaufstellung und Hinweise

Die Einheit besteht aus zwei Rätseln und sechs Spielen. Die Rätsel sind in Einzelarbeit (EA) zu lösen. Die Spiele können in Partner- (PA) oder in Gruppenarbeit (GA) durchgeführt werden.


Rätsel/Spiel	Arbeitsform	Material	Hinweise
Crossword	EA		Kopieren Sie die Kopiervorlagen im Klassensatz.
Word search	EA		Kopieren Sie die Kopiervorlagen im Klassensatz.
Domino	PA/GA		Kopieren Sie das Kartenspiel, gestalten Sie es farbig, laminieren Sie es und schneiden Sie die Karten aus. Stellen Sie den Schülern die Spielanleitung „Domino“ zur Verfügung.
Pairs	PA/GA		Kopieren Sie das Kartenspiel, gestalten Sie es farbig, laminieren Sie es und schneiden Sie die Karten aus. Stellen Sie den Schülern die Spielanleitung „Pairs“ zur Verfügung.
What's missing?	PA/GA		Kopieren Sie das Kartenspiel, gestalten Sie es farbig, laminieren Sie es und schneiden Sie die Karten aus. Die Schüler benötigen nur die Bildkarten. Stellen Sie den Schülern die Spielanleitung „What's missing?“ zur Verfügung.
Snap	PA/GA		Kopieren Sie das Kartenspiel, gestalten Sie es farbig, laminieren Sie es und schneiden Sie die Karten aus. Die Schüler benötigen nur die Bildkarten. Stellen Sie den Schülern die Spielanleitung „Snap“ zur Verfügung.
Old maid	PA/GA		Kopieren Sie das Kartenspiel, gestalten Sie es farbig, laminieren Sie es und schneiden Sie die Karten aus. Stellen Sie den Schülern die Spielanleitung „Old maid“ zur Verfügung.
Board game	PA/GA	Spielfiguren, Würfel mit Augenzahlen 1, 2 und 3	Kopieren Sie das Spielbrett, gestalten Sie es farbig und laminieren Sie es. Stellen Sie den Schülern die Spielanleitung „Board game“ zur Verfügung.



Put five cards face down on the table.



Put one card face up on the table.



Everybody gets two cards.



Take turns.

Yes, I do.

Do you have a matching card?


No, I don't.

This is a dog.



Put the cards face up on the table.

Take turns.



What's missing?

The shirt is missing.



"That's right."





"That's wrong. Try again."



Put the cards face up on the table.

Take turns.





Mark the school things.

p	s	h	a	r	p	e	n	e	r	g	p
e	i	r	e	r	a	s	e	r	b	r	e
p	e	n	a	d	g	p	h	s	o	u	n
g	o	f	o	l	d	e	r	d	o	l	c
l	s	c	i	s	s	o	r	s	k	e	i
u	l	n	d	c	h	a	l	k	c	r	l
e	c	s	c	h	o	o	l	b	a	g	n

Write the names.



