

Inhaltsverzeichnis

M m	1	P p	44
A a	3	ie und ei	46
O o	6	ch	48
I i	8	Sp, St	49
L l	12	H h, stummes h	50
E e	14	Z z	52
T t	16	Buchstabenübersicht	nach 64
S s	18	Lesemaschine zum Basteln	vor 27
U u	20	Lösungsteil	nach 26
N n	22		
F f	24		
R r	26		
W w	28		
Ei ei	30		
D d	32		
Sch sch	34		
K k, ck	36		
B b	38		
Au au	40		
G g	42		

Elterntipps fürs gemeinsame Üben:

1. Benennen Sie Konsonanten immer mit ihrem Lautnamen, also m, nicht em.
2. Klatschen Sie Wörter in Silben getrennt. Hören Sie mit Ihrem Kind v. a. auf den Vokal (Umlaut oder Doppellaut) in einer Silbe. Er ist der „Kapitän des Silbenschiffs“.

So sehen deine Arbeitsanweisungen aus:



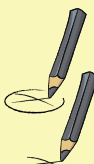
Höre.



Klatsche Silben.



Kreise ein.



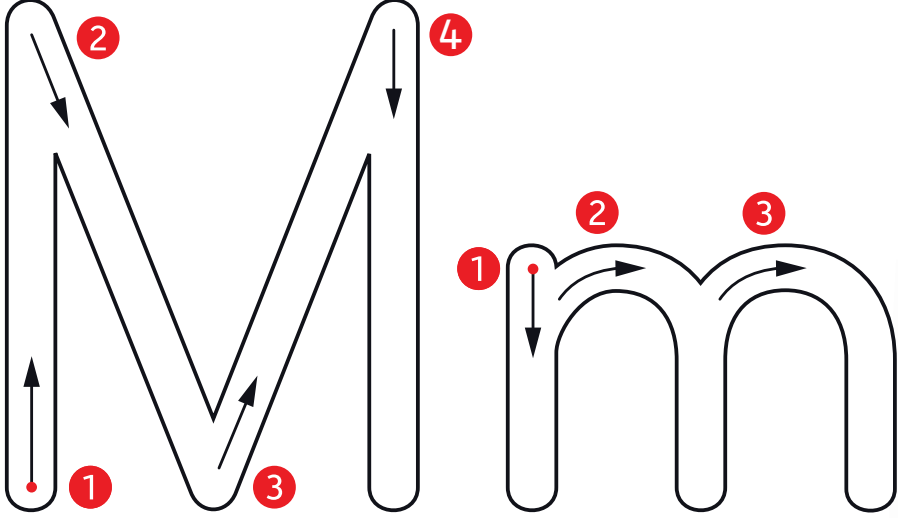
Kreuze an.
Streiche durch.



Verbinde.

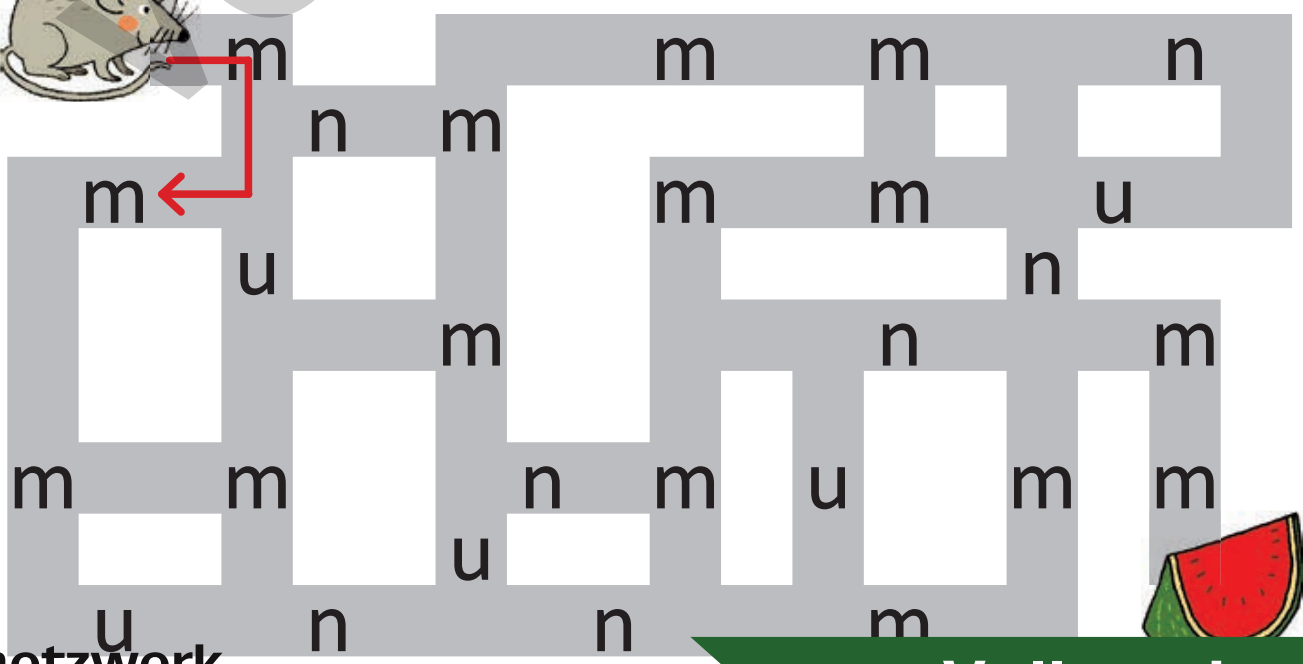
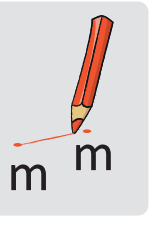
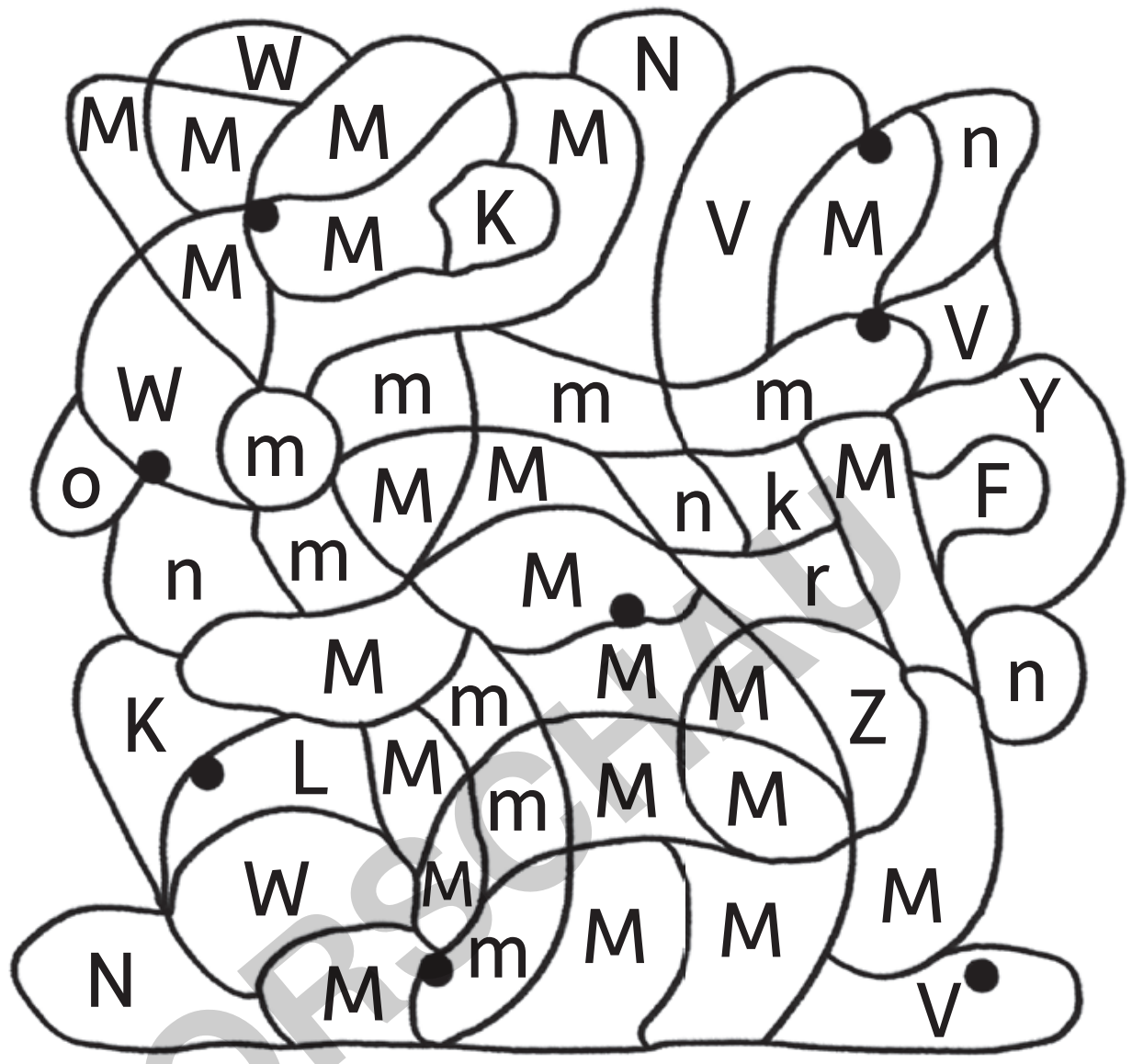



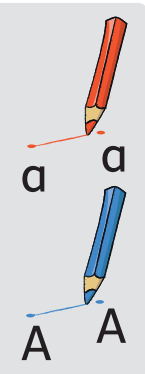
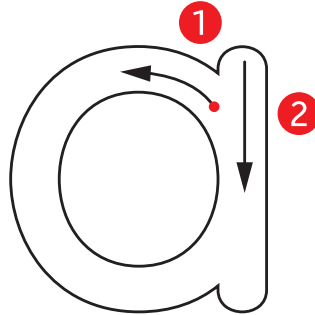
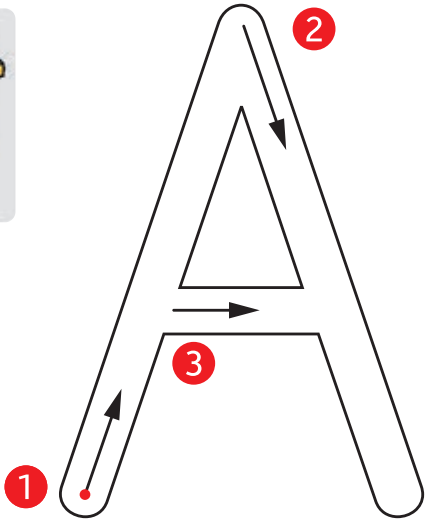
Spure nach.
Male aus.



K N **M** L K M V M V W W M N
n **m** w m u u m n n m v m w









A a



▷ **A** ▽ A A ◁ ▷ A ▽ ▷ ▽ A A ◁
 o **a** d p r a b a q d a r o a p a



A a



Klatsche Silben. Kreise A/a ein.



Kat ze



Am pel



Fahr rad



Ap fel



Ha se



Ba nane



A a




Klatsche Silben. Höre A/a. Kreise ein oder streiche durch.



a ~~a~~



a a



a a a



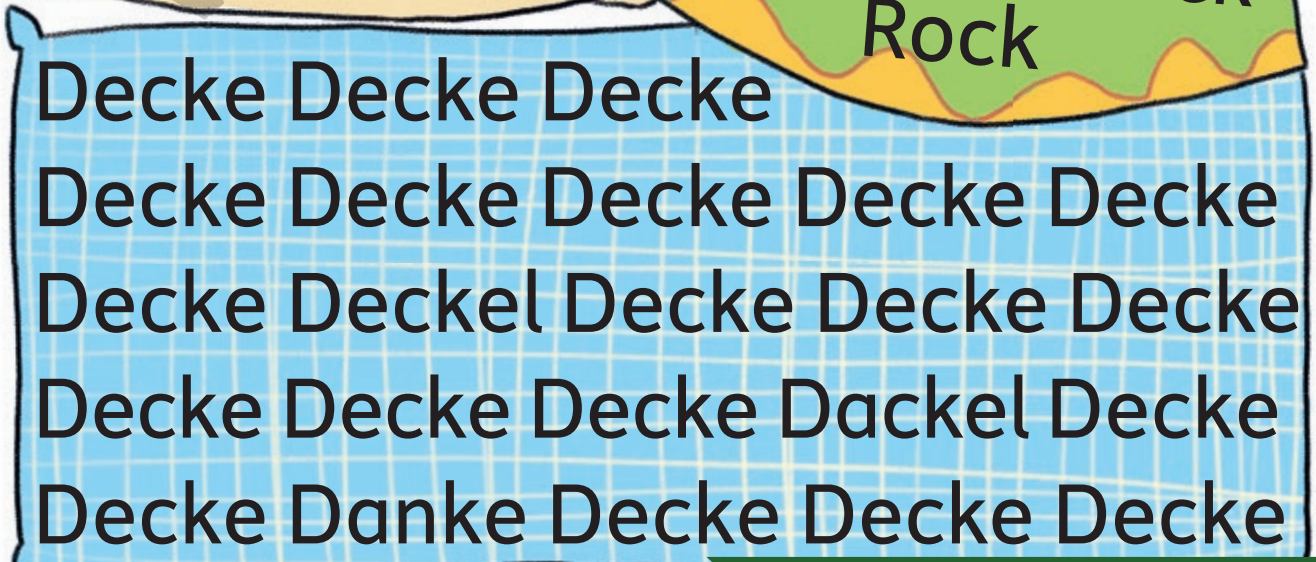
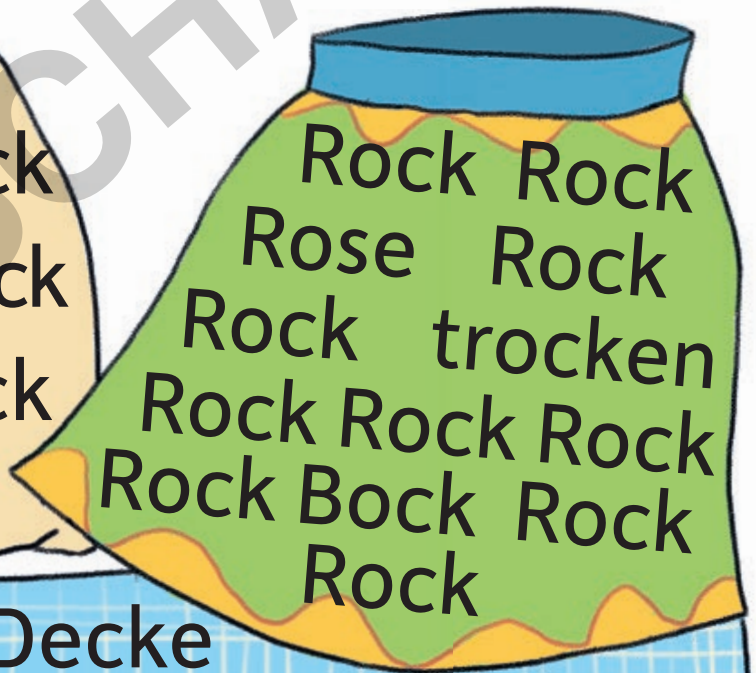
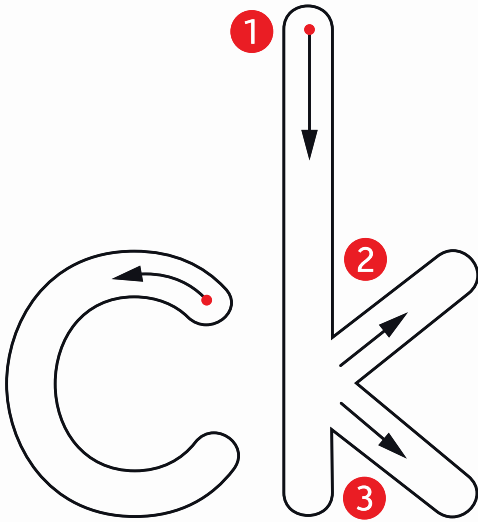
a a a a



A a a




a a a a





Welcher Artikel passt? Verbinde.

der



die



die

das

das

der

die



das



der

der

das

die

das



der



der

die

die

das

die



die



das

der

der

das