

# Elfchen-Adventskalender

## 24 Schreibanregungen zur Adventszeit

### Didaktisch-Methodische Hinweise

[Einsatz des Elfchen-Adventskalenders](#) 4

[Foto-Faltanleitung für Adventskalendertüren](#) 5

[Übersicht der Adventskalendervorlagen](#) 6

### Material zum Schreiben der Adventskalender-Elfchen

[Elfchen „Die Zuckerstange“](#)  
*Farbig und schwarz-weiß* 12

[Elfchenbauplan](#)  
*Arbeitsblatt* 14

[Weihnachtswörter für den Elfchen-Adventskalender](#)  
*auch editierbar als Word-Vorlage* 15

[Farbige Pinnwandüberschrift klein und groß](#) 17

[Interaktive Übungen](#)  
*Informationsblatt mit Aufgabenstellungen und QR-Codes* 20

### Elfchenvorlagen 1-24

*jeweils farbig, schwarz-weiß und ohne Bild*

[Lineatur Klasse 2 Klappkarte](#) 21

[Lineatur Klasse 2 einfache Karte](#) 93

[Lineatur Klasse 3 Klappkarte](#) 129

[Lineatur Klasse 3 einfache Karte](#) 201

[Lineatur Klasse 4 Klappkarte](#) 237

[Lineatur Klasse 4 Einfache Karte](#) 309

[Klappkarten ohne Lineatur](#) 345



# Elfchen - Adventskalender

## Didaktisch-methodische Hinweise

Der Buchdrucker Gerhard Lang druckte und veröffentlichte seinen ersten Adventskalender auf einem Bogen Papier mit 24 Weihnachtsgedichten.

Dazu gab es 24 Bildchen, die von den Kindern ausgeschnitten und jeden Tag bis Weihnachten neben das Gedicht geklebt wurden.

Diese ist im Material als Schreibanregung für den Deutschunterricht umgesetzt, mit der in der Klasse 24 verschiedene Elfchen geschrieben und als Adventskalender präsentiert werden.

In diesem Material sind 24 Elfchen-Vorlagen mit den Zahlen 1-24 und jeweils verschiedenen Weihnachtsbildern enthalten.

Die Vorlagen werden in der Klasse verteilt bzw. von den Schüler\*innen ausgewählt.

Jeder Schüler schreibt somit ein Elfchen für einen bestimmten Tag.

Es sind sowohl Klappkarten zum Öffnen als auch einfache A5-Karten möglich.

Mit den zusätzlichen Blankovorlagen (nur Zahlen) können in der Klasse auch Weihnachtswörter gesammelt und Elfchen zu eigenen Weihnachtswörtern gestaltet werden.


Hier kann auch der Ausschneidebogen „Weihnachtswörter“ eingesetzt werden, indem die Schüler\*innen ein Los für ihr Elfchen ziehen oder sich den Begriff auswählen.

Die Schüler\*innen tragen ihr Gedicht an ihrem Adventskalendertag der Klasse vor. Anschließend wird es an einer Pinnwand aufgehängt, sodass der Adventskalender jeden Tag ein bisschen wächst.

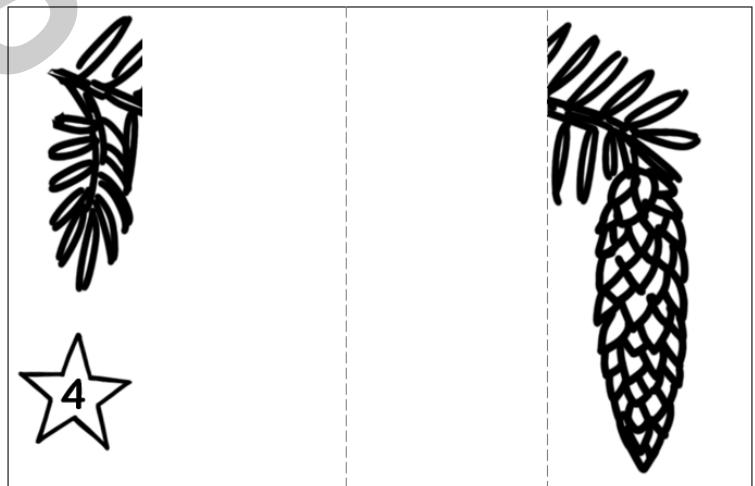



Alternativ kann auch ein Faden gespannt werden, an dem die Gedichte mit einer Wäscheklammer nach und nach angehängt werden.

Sollten weniger als 24 Schüler\*innen in der Klasse sein, können z. B. die Wochenenden ausgelassen werden. Sind es mehr, können einzelne Tage auch mehrfach besetzt werden.

## Anleitung **Faltvariante**



*Die Vorlagen an beiden Faltlinien einmal nach vorn und einmal zurück falten, sodass das Bild vollständig zu sehen ist.*





*schwarz-weiß mit Lineatur für Klasse 2, 3, 4 und  
 ohne Lineatur*

*Ohne Bilder zum selbst gestalten mit  
Lineatur für Klasse 2, 3, 4 und ohne  
Lineatur*



VON:



1



Blank writing box with three horizontal lines.

Blank writing box with three horizontal lines.

Blank writing box with three horizontal lines.

Blank writing box with three horizontal lines.

Blank writing box with three horizontal lines.

Blank writing box with three horizontal lines.

Blank writing box with three horizontal lines.

Blank writing box with three horizontal lines.

Blank writing box with three horizontal lines.

Blank writing box with three horizontal lines.

Blank writing box with three horizontal lines.

von \_\_\_\_\_



2

Blank writing box with three horizontal lines.

Blank writing box with three horizontal lines.

Blank writing box with three horizontal lines.

Blank writing box with three horizontal lines.

Blank writing box with three horizontal lines.

Blank writing box with three horizontal lines.

Blank writing box with three horizontal lines.

Blank writing box with three horizontal lines.

Blank writing box with three horizontal lines.

Blank writing box with three horizontal lines.

Blank writing box with three horizontal lines.

von \_\_\_\_\_ [zur Vollversion](#)

17



\_\_\_\_\_

\_\_\_\_\_

\_\_\_\_\_

\_\_\_\_\_

\_\_\_\_\_

von \_\_\_\_\_



18

\_\_\_\_\_

\_\_\_\_\_

\_\_\_\_\_

\_\_\_\_\_

\_\_\_\_\_







von:

\_\_\_\_\_

\_\_\_\_\_

\_\_\_\_\_

\_\_\_\_\_

\_\_\_\_\_

\_\_\_\_\_

VORSCHAU



netzwerk  
lernen

[zur Vollversion](#)



von:

VORSCHAU





---


---

---

VORSCHAU

von:

---



netzwerk  
lernen

zur Vollversion